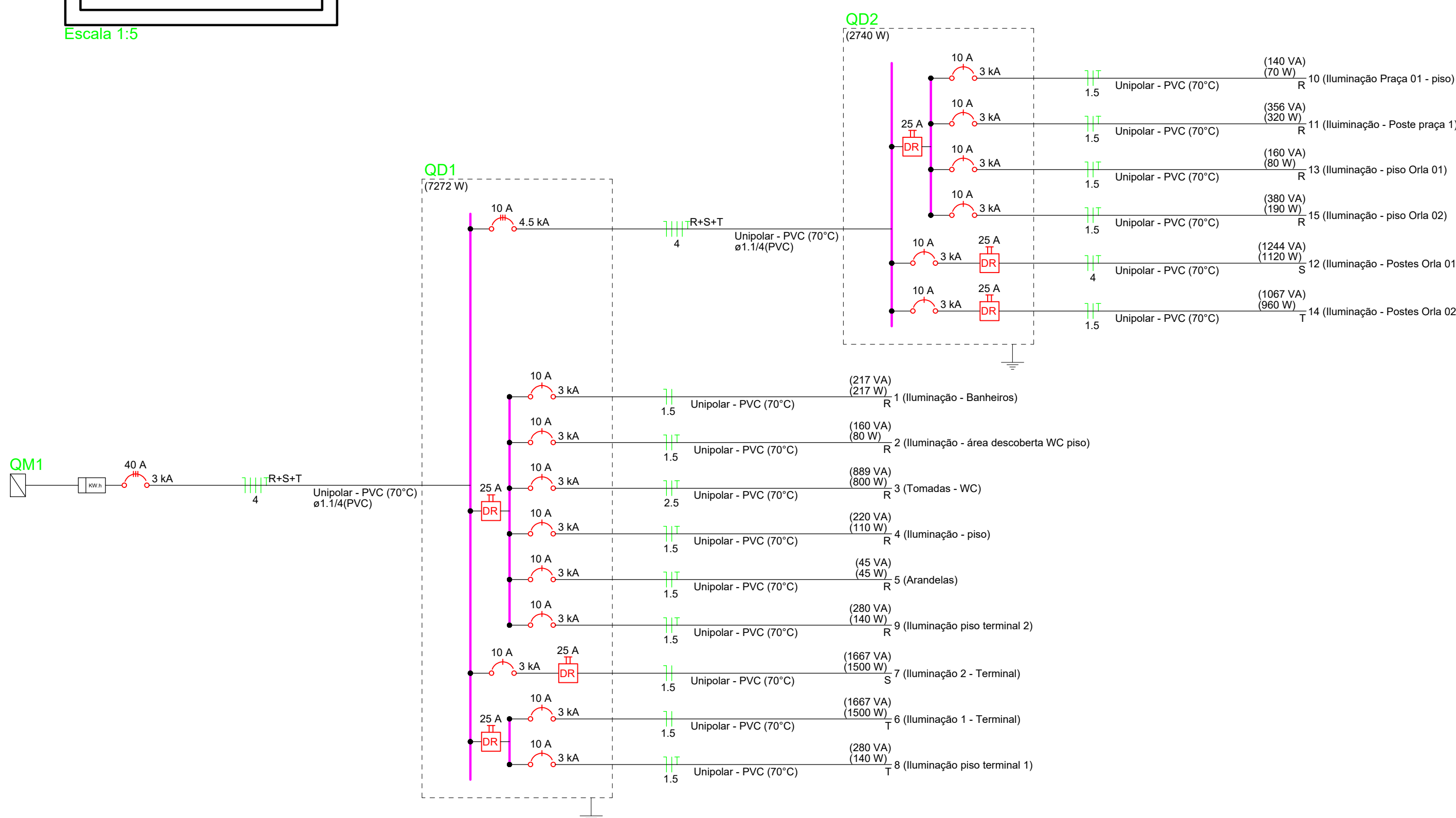
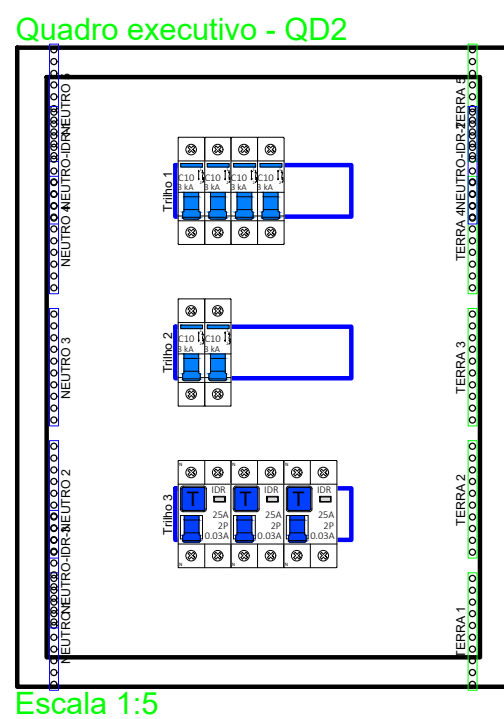
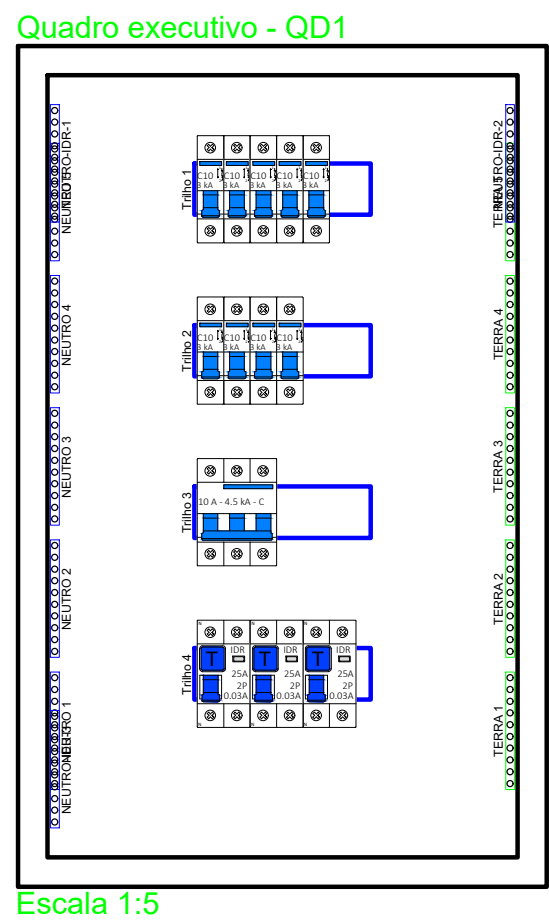


Tipo de carga	Potência instalada (kVA)	Fator de demanda (%)	Demanda (kVA)
Iluminação e TUG's (Áreas comuns e Condomínio)	8.77	100.00	8.77
		TOTAL	8.77

Tipo de carga	Potência instalada (kVA)	Fator de demanda (%)	Demanda (kVA)
Iluminação e TUG's (Áreas comuns e Condomínio)	3.35	100.00	3.35
		TOTAL	3.35



Tipo de carga	Potência instalada (kVA)	Fator de demanda (%)	Demanda (kVA)
Iluminação e TUG's (Áreas comuns e Condomínio)	8.77	100.00	8.77
		TOTAL	8.77

Tipo de carga	Potência instalada (kVA)	Fator de demanda (%)	Demanda (kVA)
Iluminação e TUG's (Áreas comuns e Condomínio)	1.77	100.00	1.77
		TOTAL	1.77

*ESTA VERSÃO ANULA AS VERSÕES ANTERIORES | 40